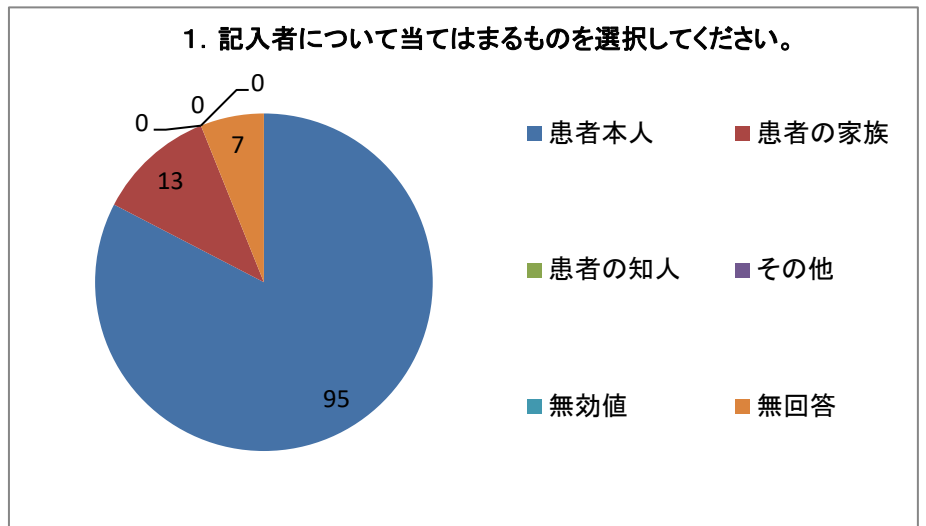


1. 記入者について当てはまるものを選択してください。

選択肢	回答数	
患者本人	95	82.61%
患者の家族	13	11.30%
患者の知人	0	0.00%
その他	0	0.00%
無効値	0	0.00%
無回答	7	6.09%
合計	115	100.00%

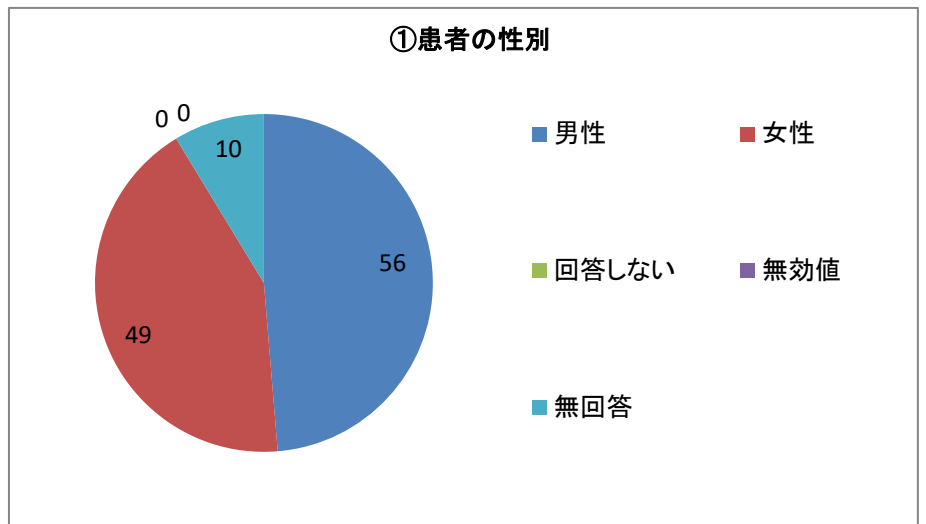
単一回答



①患者の性別

選択肢	回答数	
男性	56	48.70%
女性	49	42.61%
回答しない	0	0.00%
無効値	0	0.00%
無回答	10	8.70%
合計	115	100.00%

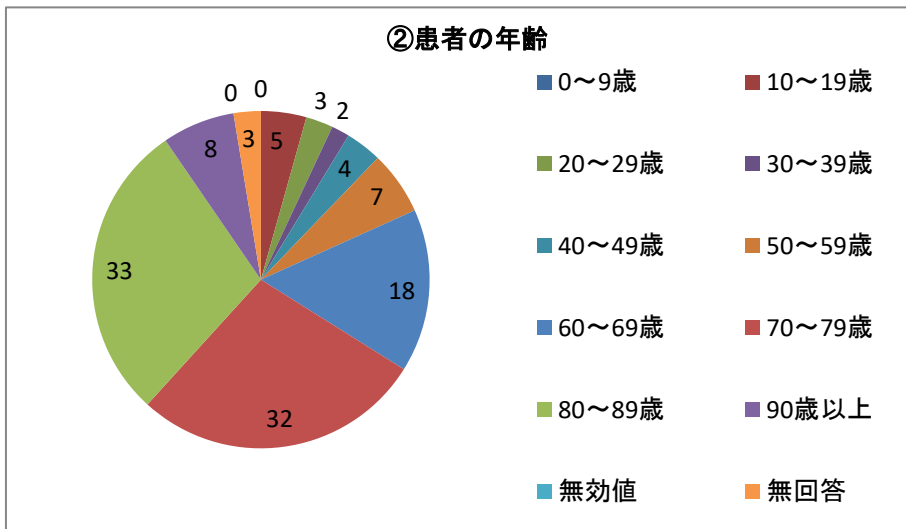
単一回答



②患者の年齢

選択肢	回答数	
0～9歳	0	0.00%
10～19歳	5	4.35%
20～29歳	3	2.61%
30～39歳	2	1.74%
40～49歳	4	3.48%
50～59歳	7	6.09%
60～69歳	18	15.65%
70～79歳	32	27.83%
80～89歳	33	28.70%
90歳以上	8	6.96%
無効値	0	0.00%
無回答	3	2.61%
合計	115	100.00%

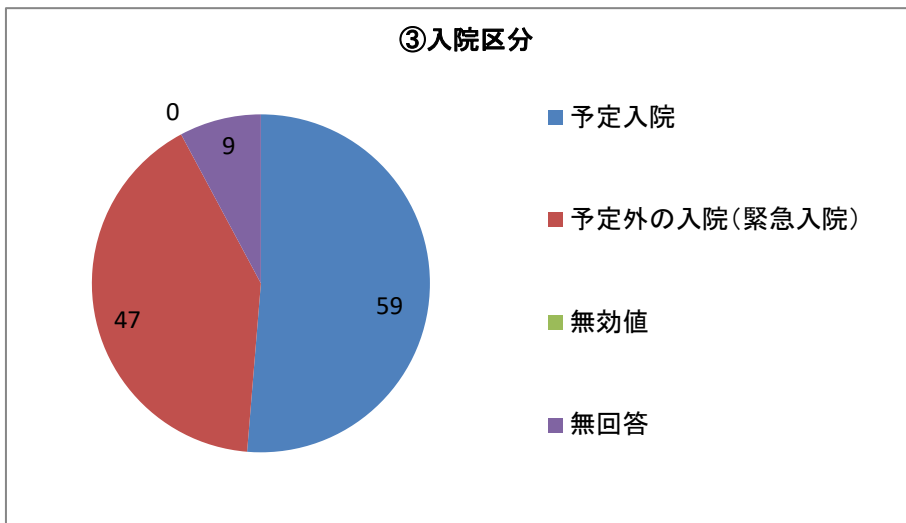
単一回答



③入院区分

選択肢	回答数	
予定入院	59	51.30%
予定外の入院 (緊急入院)	47	40.87%
無効値	0	0.00%
無回答	9	7.83%
合計	115	100.00%

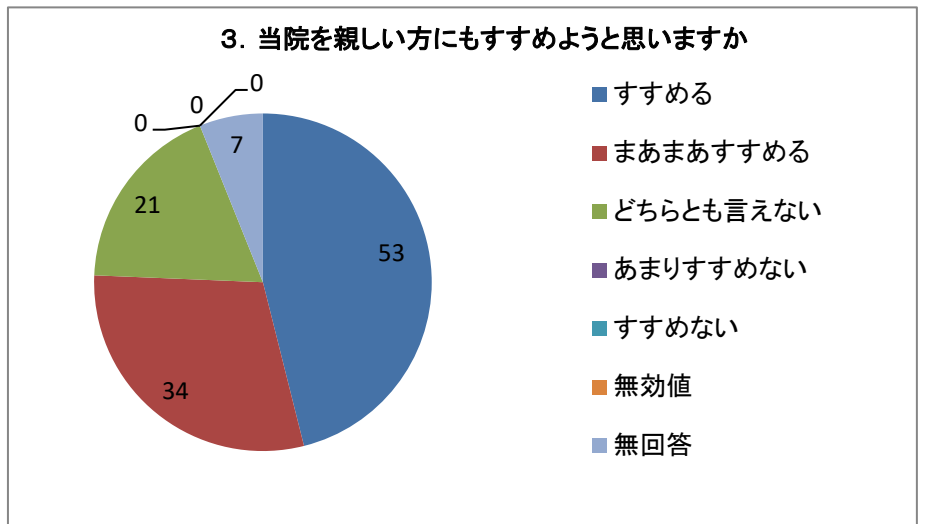
単一回答



3. 当院を親しい方にもすすめようと思いますか

選択肢	回答数	
すすめる	53	46.09%
まあまあすすめる	34	29.57%
どちらとも言えない	21	18.26%
あまりすすめない	0	0.00%
すすめない	0	0.00%
無効値	0	0.00%
無回答	7	6.09%
合計	115	100.00%

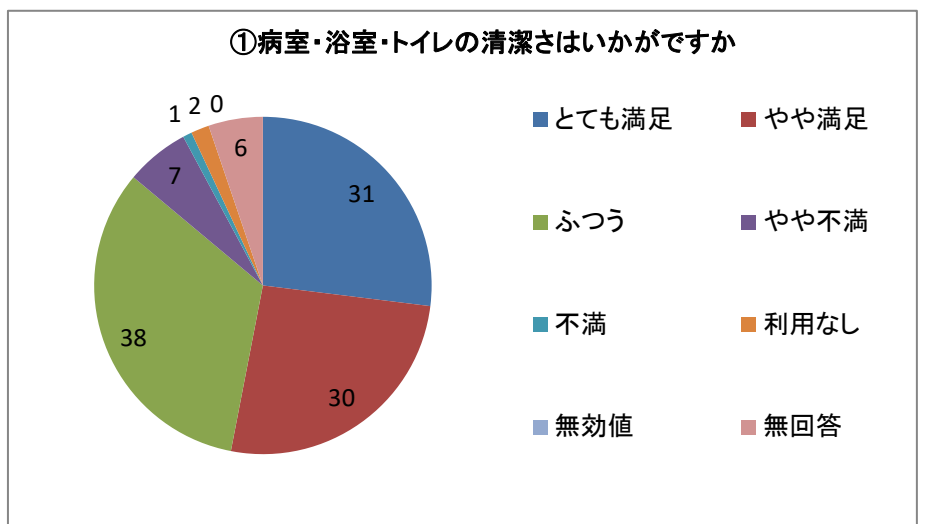
単一回答



①病室・浴室・トイレの清潔さはいかがですか

選択肢	回答数	
とても満足	31	26.96%
やや満足	30	26.09%
ふつう	38	33.04%
やや不満	7	6.09%
不満	1	0.87%
利用なし	2	1.74%
無効値	0	0.00%
無回答	6	5.22%
合計	115	100.00%

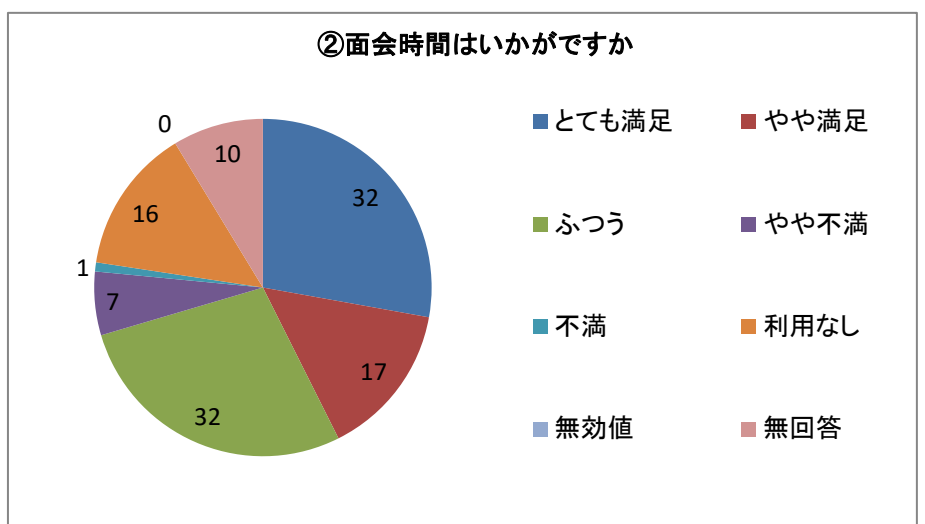
単一回答



②面会時間はいかがですか

選択肢	回答数	
とても満足	32	27.83%
やや満足	17	14.78%
ふつう	32	27.83%
やや不満	7	6.09%
不満	1	0.87%
利用なし	16	13.91%
無効値	0	0.00%
無回答	10	8.70%
合計	115	100.00%

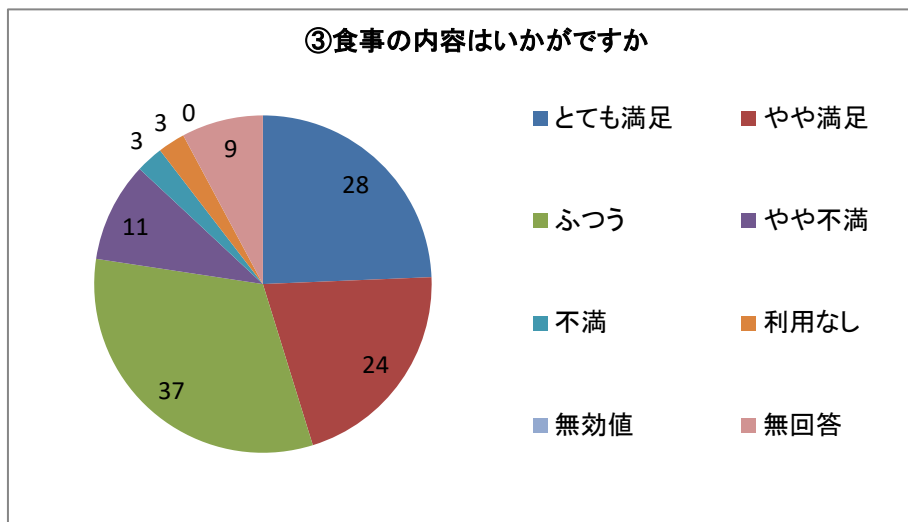
単一回答



③食事の内容はいかがですか

選択肢	回答数	割合
とても満足	28	24.35%
やや満足	24	20.87%
ふつう	37	32.17%
やや不満	11	9.57%
不満	3	2.61%
利用なし	3	2.61%
無効値	0	0.00%
無回答	9	7.83%
合計	115	100.00%

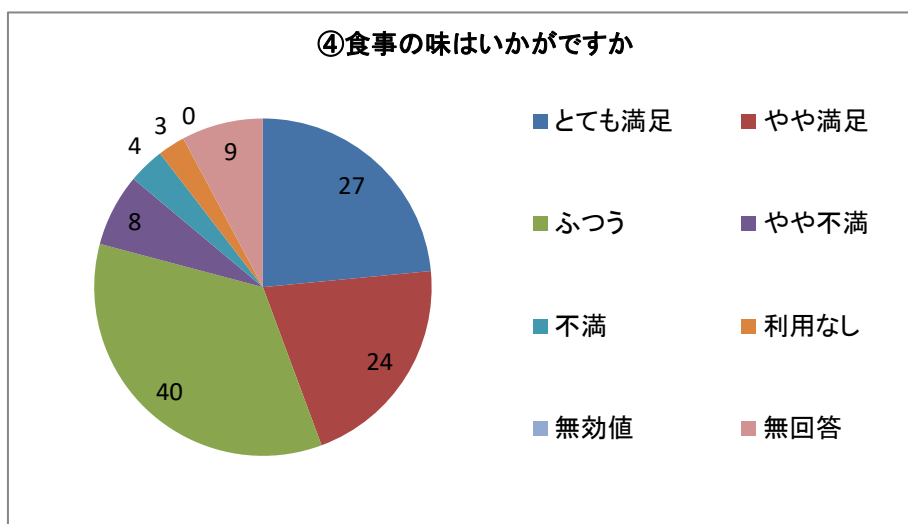
単一回答



④食事の味はいかがですか

選択肢	回答数	割合
とても満足	27	23.48%
やや満足	24	20.87%
ふつう	40	34.78%
やや不満	8	6.96%
不満	4	3.48%
利用なし	3	2.61%
無効値	0	0.00%
無回答	9	7.83%
合計	115	100.00%

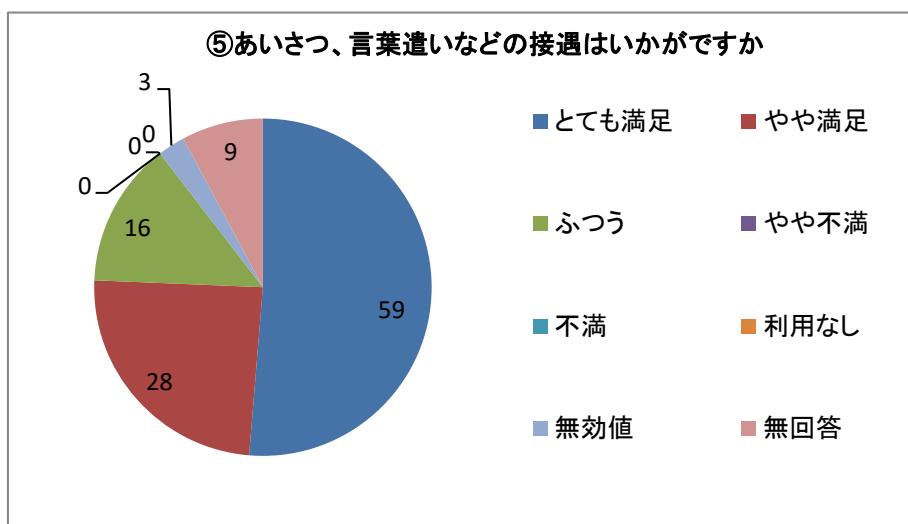
単一回答



⑤あいさつ、言葉遣いなどの接遇はいかがですか

選択肢	回答数	割合
とても満足	59	51.30%
やや満足	28	24.35%
ふつう	16	13.91%
やや不満	0	0.00%
不満	0	0.00%
利用なし	0	0.00%
無効値	3	2.61%
無回答	9	7.83%
合計	115	100.00%

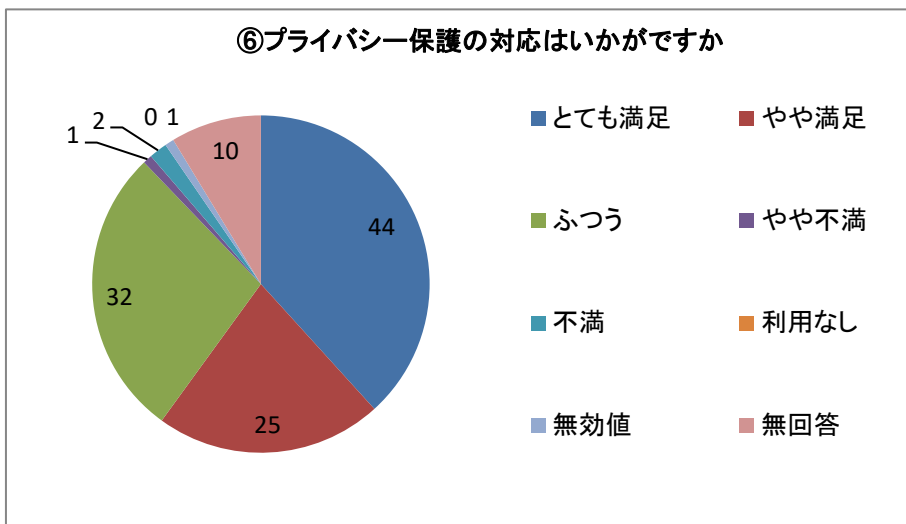
単一回答



⑥プライバシー保護の対応はいかがですか

選択肢	回答数	
とても満足	44	38.26%
やや満足	25	21.74%
ふつう	32	27.83%
やや不満	1	0.87%
不満	2	1.74%
利用なし	0	0.00%
無効値	1	0.87%
無回答	10	8.70%
合計	115	100.00%

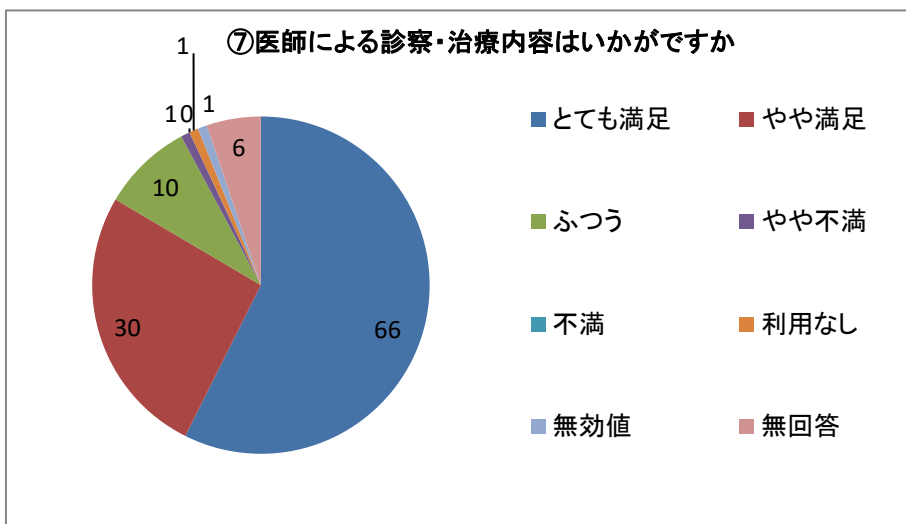
単一回答



⑦医師による診察・治療内容はいかがですか

選択肢	回答数	
とても満足	66	57.39%
やや満足	30	26.09%
ふつう	10	8.70%
やや不満	1	0.87%
不満	0	0.00%
利用なし	1	0.87%
無効値	1	0.87%
無回答	6	5.22%
合計	115	100.00%

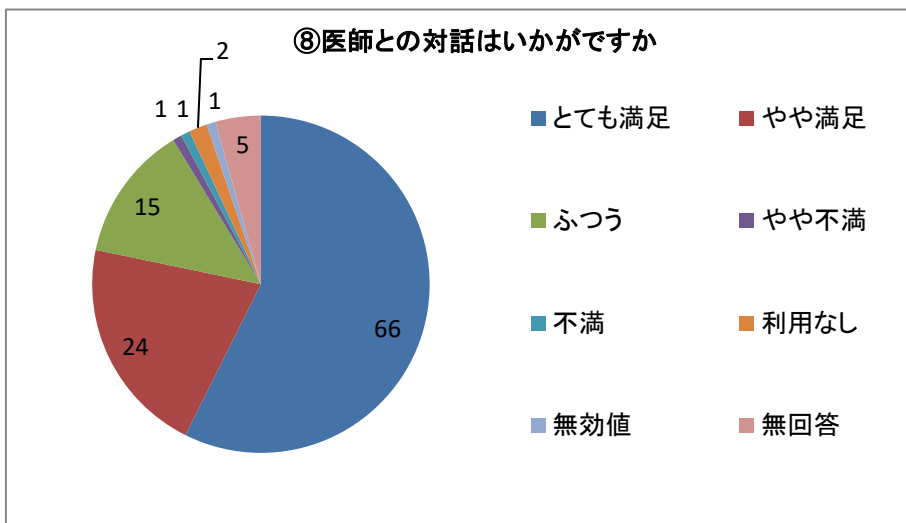
単一回答



⑧医師との対話はいかがですか

選択肢	回答数	
とても満足	66	57.39%
やや満足	24	20.87%
ふつう	15	13.04%
やや不満	1	0.87%
不満	1	0.87%
利用なし	2	1.74%
無効値	1	0.87%
無回答	5	4.35%
合計	115	100.00%

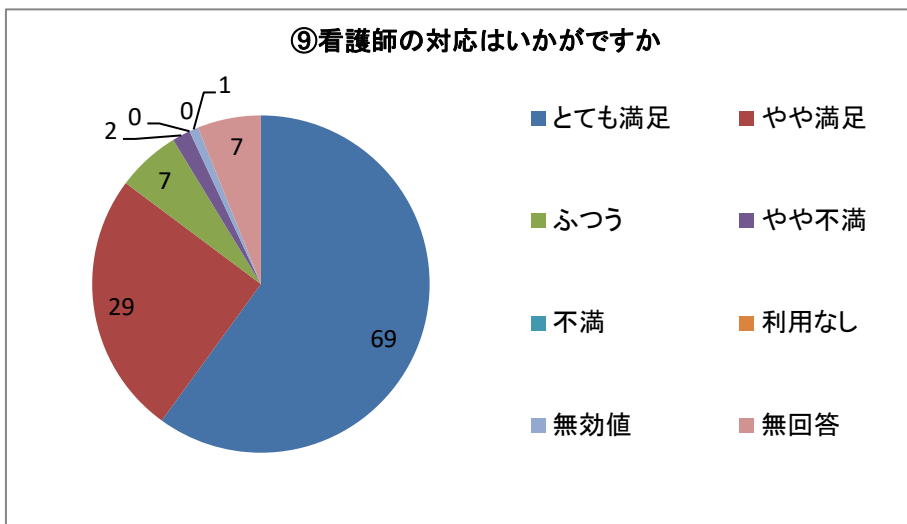
単一回答



⑨看護師の対応はいかがですか

選択肢	回答数	割合
とても満足	69	60.00%
やや満足	29	25.22%
ふつう	7	6.09%
やや不満	2	1.74%
不満	0	0.00%
利用なし	0	0.00%
無効値	1	0.87%
無回答	7	6.09%
合計	115	100.00%

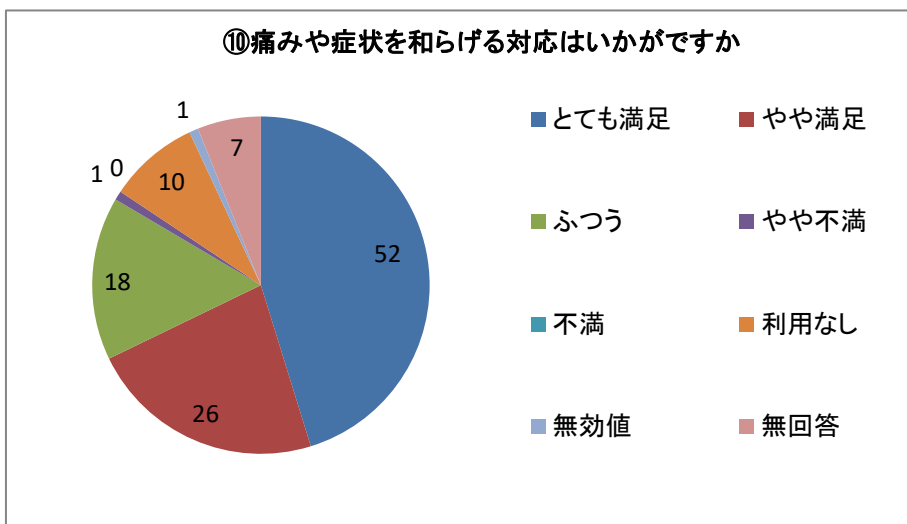
単一回答



⑩痛みや症状を和らげる対応はいかがですか

選択肢	回答数	割合
とても満足	52	45.22%
やや満足	26	22.61%
ふつう	18	15.65%
やや不満	1	0.87%
不満	0	0.00%
利用なし	10	8.70%
無効値	1	0.87%
無回答	7	6.09%
合計	115	100.00%

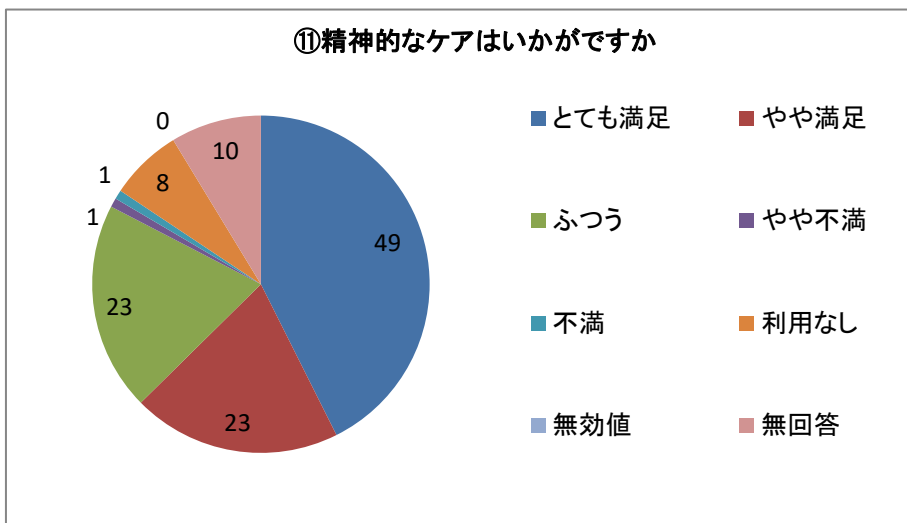
単一回答



⑪精神的なケアはいかがですか

選択肢	回答数	割合
とても満足	49	42.61%
やや満足	23	20.00%
ふつう	23	20.00%
やや不満	1	0.87%
不満	1	0.87%
利用なし	8	6.96%
無効値	0	0.00%
無回答	10	8.70%
合計	115	100.00%

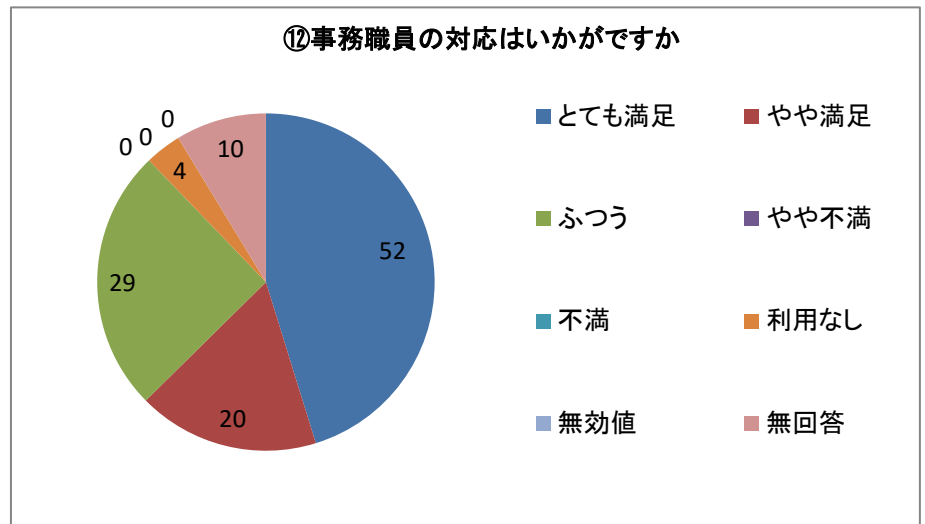
単一回答



⑫事務職員の対応はいかがですか

選択肢	回答数	
とても満足	52	45.22%
やや満足	20	17.39%
ふつう	29	25.22%
やや不満	0	0.00%
不満	0	0.00%
利用なし	4	3.48%
無効値	0	0.00%
無回答	10	8.70%
合計	115	100.00%

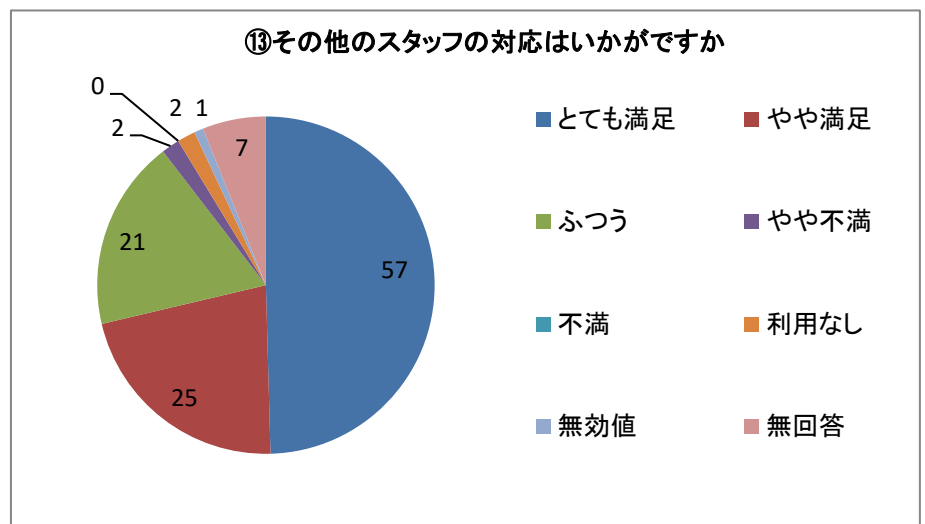
単一回答



⑬その他のスタッフの対応はいかがですか

選択肢	回答数	
とても満足	57	49.57%
やや満足	25	21.74%
ふつう	21	18.26%
やや不満	2	1.74%
不満	0	0.00%
利用なし	2	1.74%
無効値	1	0.87%
無回答	7	6.09%
合計	115	100.00%

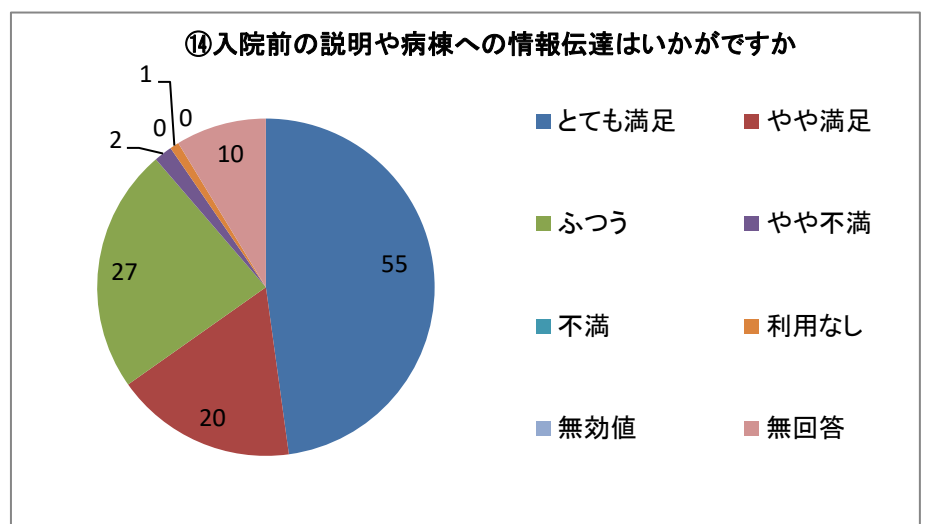
単一回答



⑭入院前の説明や病棟への情報伝達はいかがですか

選択肢	回答数	
とても満足	55	47.83%
やや満足	20	17.39%
ふつう	27	23.48%
やや不満	2	1.74%
不満	0	0.00%
利用なし	1	0.87%
無効値	0	0.00%
無回答	10	8.70%
合計	115	100.00%

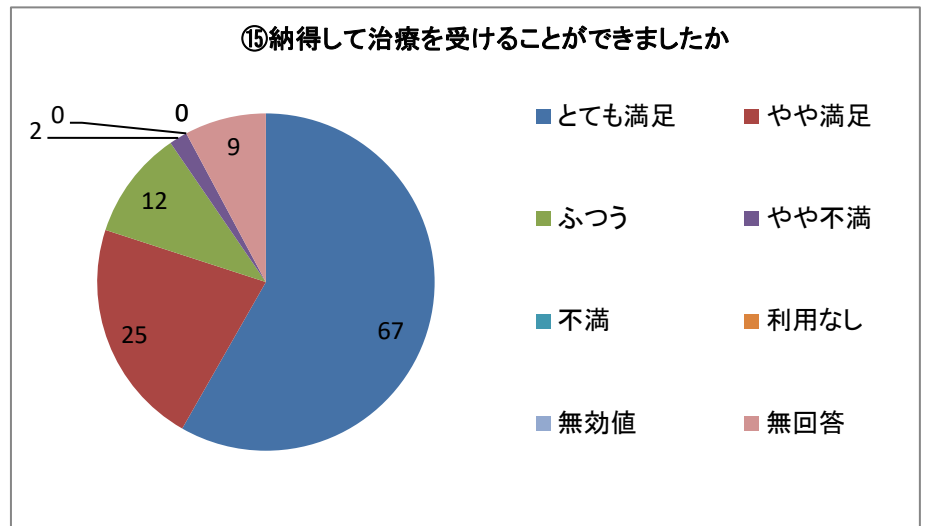
単一回答



⑮納得して治療を受けることができましたか

選択肢	回答数	
とても満足	67	58.26%
やや満足	25	21.74%
ふつう	12	10.43%
やや不満	2	1.74%
不満	0	0.00%
利用なし	0	0.00%
無効値	0	0.00%
無回答	9	7.83%
合計	115	100.00%

単一回答



⑯退院後の療養にむけての説明はいかがですか

選択肢	回答数	
とても満足	50	43.48%
やや満足	30	26.09%
ふつう	18	15.65%
やや不満	0	0.00%
不満	0	0.00%
利用なし	3	2.61%
無効値	0	0.00%
無回答	14	12.17%
合計	115	100.00%

単一回答

